

SPORTS EN FRANCE

Daniel MATHIEU*
Jean PRAICHEUX*
Jean-Paul VOLLE**

RÉSUMÉ L'atlas des Sports en France (1), recense plus de cinquante pratiques sportives institutionnelles. Chaque activité sportive est classée selon une typologie inspirée des travaux de Ch. Pociello, représentée sous forme de carte faisant référence aux effectifs et à un taux de pénétration pour 1 000 habitants. Plusieurs cartes générales et de synthèse sont présentées en conclusion de l'ouvrage.

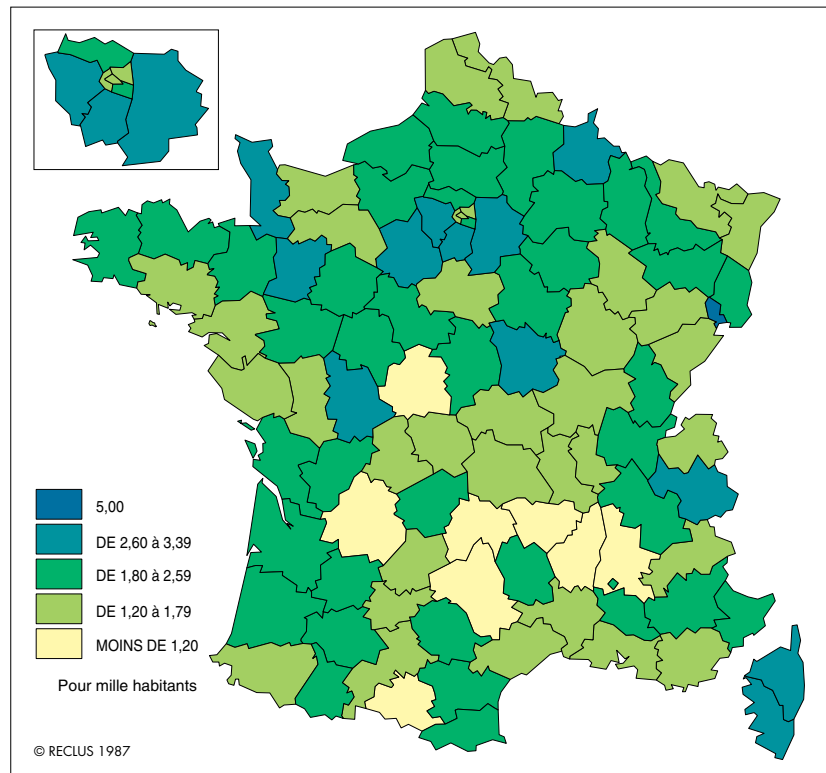
• ATHLÉTISME • CYCLISME • GYMNAS-
TIQUE • PRATIQUE SPORTIVE • SPORT

ABSTRACT The atlas of Sport in France identifies over fifty different sporting institutions. The classification of each sport is inspired from the work of Ch. Pociello, with maps showing numbers and rates of membership per 1,000 inhabitants. Several general and synthetic maps serve as a conclusion to this book.

• ATHLETICS • CYCLING • GYMNAS-
TICS • OPEN SPORT • SPORT PRACTICES

RESUMEN El atlas de los Deportes en Francia hace inventario de más de cincuenta prácticas deportivas institucionales. Cada actividad deportiva es clasificada según una tipología inspirada en los trabajos de Ch. Pociello y cartografiada en un mapa bajado en el número de practicantes y en un índice de penetración por 1 000 habitantes. Varios mapas generales y sintéticos rematan el libro.

• ATLETISMO • CICLISMO • DEPORTE DE
AIRE LIBRE • GIMNASIA • PRÁCTICA DEPOR-
TIVA



L'athlétisme, taux de pénétration

«L'athlétisme apparaît un peu mieux implanté dans la moitié nord de la France, en particulier dans le Bassin Parisien. Les Alpes et le Bassin Aquitain se détachent légèrement dans une France méridionale où l'ensemble des taux est plutôt faible. Les valeurs les plus fortes sont atteintes dans le territoire de Belfort: 5 habitants sur 1 000 y sont licenciés dans un club». La ligne Belfort-Bordeaux sert d'ailleurs de limite entre la France du Nord et celle du Sud.

* Université de Franche-Comté, Besançon.

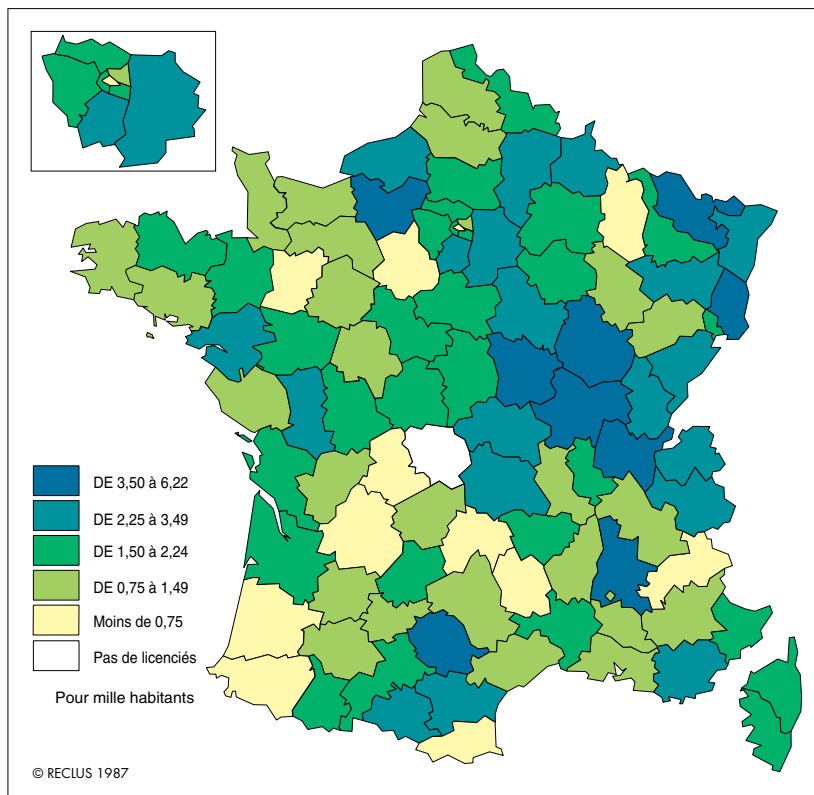
** GIP RECLUS, Maison de la Géographie, Montpellier.

(1) MATHIEU D. et PRAICHEUX J., 1987, *Sports en France*, Montpellier, Paris, Fayard/Reclus, coll. Atlas de l'Atlas de France, 120 p., 167 cartes couleur.

La gymnastique, taux de pénétration

«La répartition des licenciés reflète encore l'origine historique de la gymnastique, avec un poids très fort des régions industrielles et proches des frontières de l'Est: le Haut-Rhin conserve le taux de pénétration le plus élevé avec 6,2 pour mille. Mais les fortes implantations s'étendent bien au-delà, à la plupart des départements du Nord-Est de la France, avec un pôle majeur en Bourgogne. Dans le reste de la France, seuls quelques petits secteurs (Haute-Normandie, Loire-Atlantique, Languedoc occidental...) émergent d'un ensemble plutôt faible.»

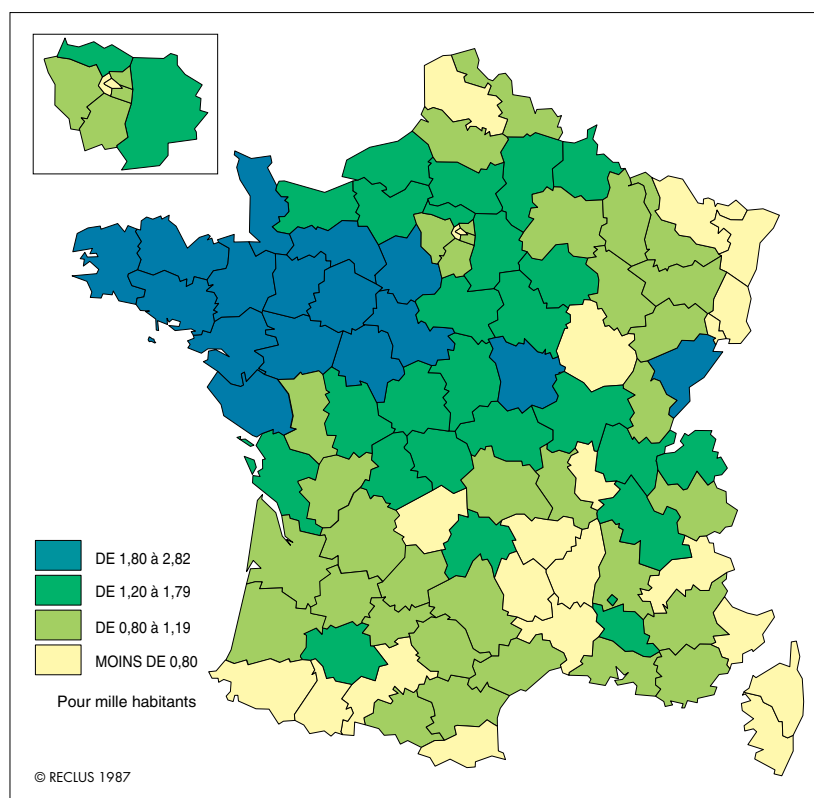
La ligne Rouen-Lyon isole une France méridionale et occidentale ayant peu de pratiquants.



Le cyclisme, taux de pénétration

«La répartition des taux est très fortement régionalisée. Le cyclisme est sans conteste le sport du Centre-Ouest: les taux sont remarquablement élevés dans les départements bretons et dans leurs marges orientales (Côtes-d'Armor: 2,8 pour mille). Une telle discrimination géographique dans la répartition des licenciés doit probablement être mise en rapport avec la ruralité, et avec l'exemple de promotion sociale réussie de quelques grands champions originaires de Bretagne et de Normandie.»

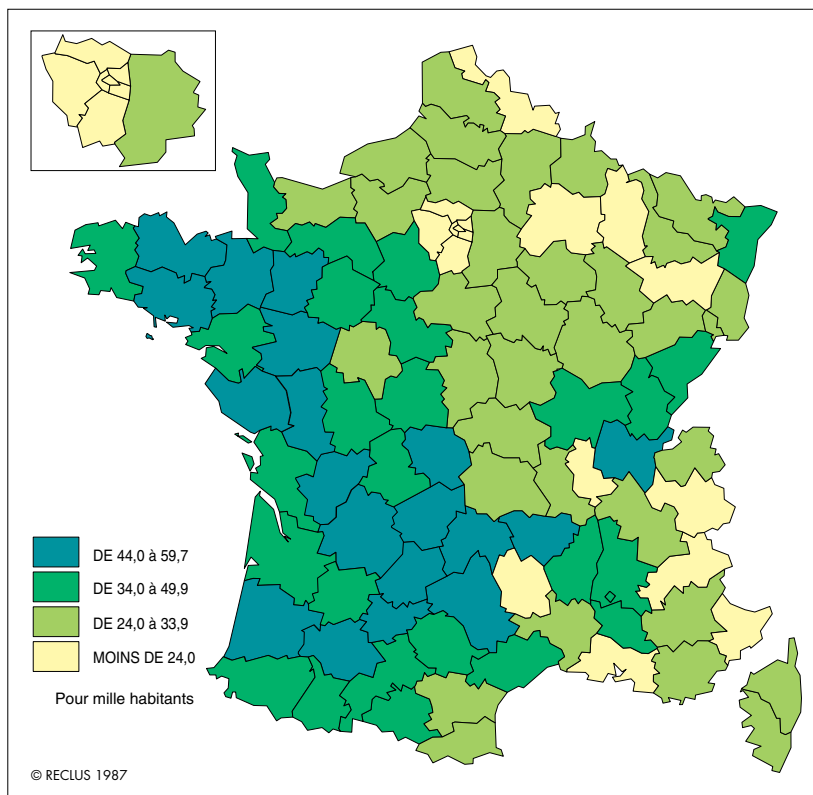
Ailleurs, seul le département du Doubs émerge avec une forte valeur, qui s'explique par l'existence à Besançon d'un vélodrome en bon état et par la participation aux compétitions d'importantes firmes ou personnalités locales (Peugeot, De Gribaldy)».



Sports collectifs de plein air, taux de pénétration

«Le regroupement pour chaque département des effectifs du football et du rugby fournit une image d'ensemble de la pratique des sports collectifs de plein air. Procédant d'une logique comparable, dérivés d'une origine commune, ces deux sports se concurrencent au niveau du recrutement et sont partiellement exclusifs dans leur répartition territoriale.

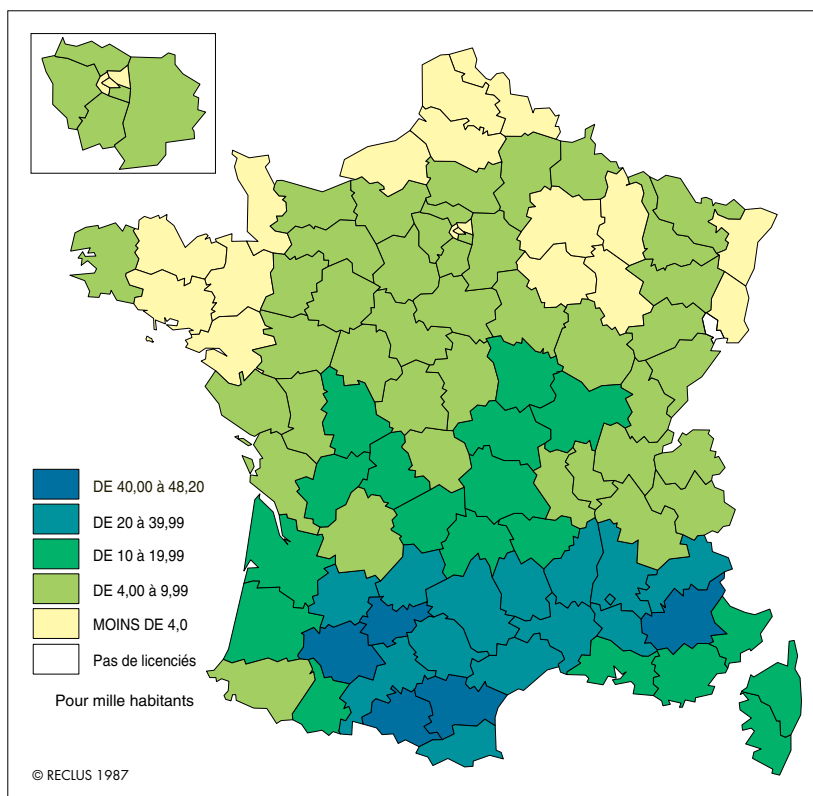
Leur distribution spatiale renforce la coupure de la France en deux ensembles géographiques bien individualisés. De part et d'autre d'une ligne Le Havre-Marseille s'opposent une France de l'Ouest à forte pratique et une France de l'Est où elle s'exprime avec plus de discrétion».



La pétanque, taux de pénétration

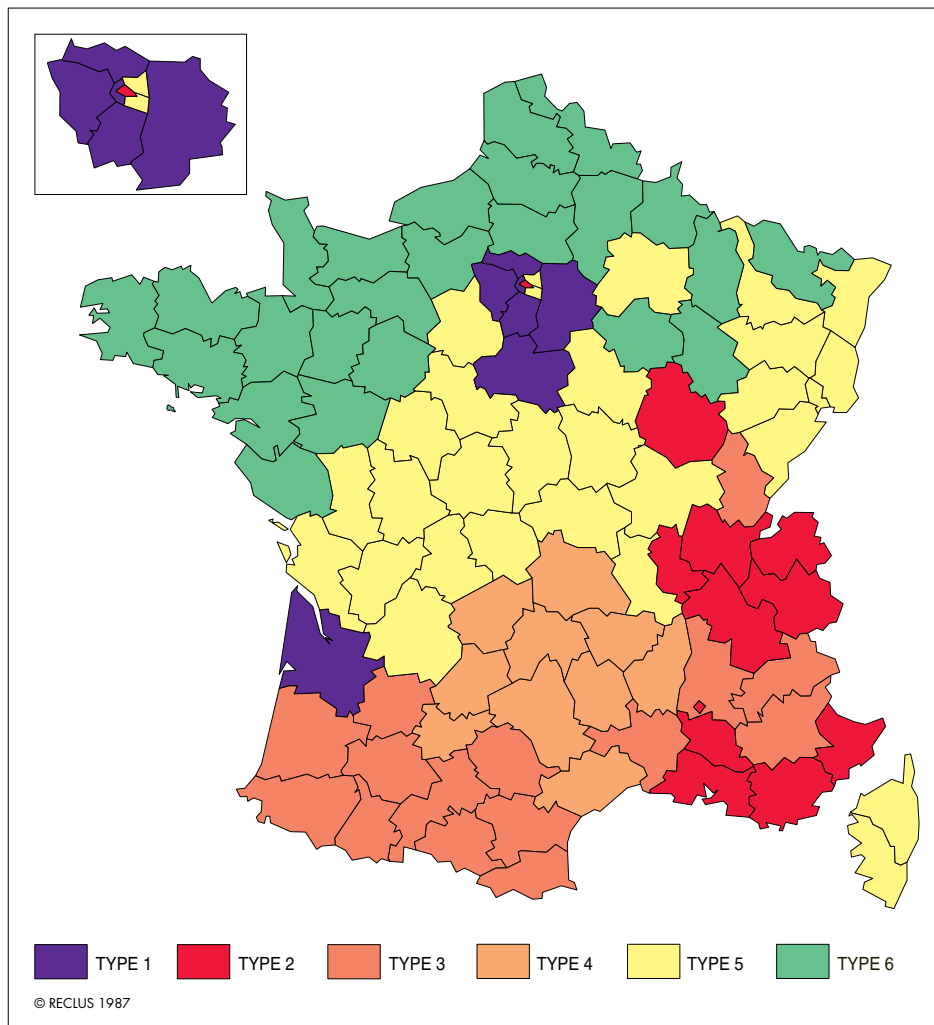
«La carte du taux de pénétration renforce la coupure de la France en deux, de part et d'autre d'une ligne Bordeaux-Valence. Au sud, les valeurs se tiennent systématiquement au-dessus de dix pour mille: les maximums sont atteints dans les départements ruraux (Alpes-de-Haute-Provence: 48 pour mille), signe d'une bonne intégration de la pétanque à la vie traditionnelle. Elles sont plus faibles dans les grandes agglomérations urbaines et les régions les plus touristiques (littoral de Provence-Côte-d'Azur), aux activités sportives plus variées. Enfin le taux de pénétration chute dans les Pyrénées-Atlantiques où la pétanque est sans doute concurrencée par la pelote basque.

Au nord de la ligne Bordeaux-Valence, les valeurs sont inférieures à dix pour mille, sauf dans le centre et l'ouest du Massif Central (influence méridionale). Les minimums se rencontrent en Bretagne, dans le Nord, en Champagne et dans les départements alsaciens».



Typologie spatiale des pratiques sportives

«Les pratiques sportives sont-elles indépendantes les unes des autres dans leur répartition géographique? Certains sports au contraire s'excluent-ils mutuellement ou émergent-ils dans les mêmes lieux?» Pour esquisser une réponse, les intensités de pratique des différents sports dans l'espace et les combinaisons qui pouvaient s'en dégager ont été mises en relation au moyen d'une analyse factorielle des correspondances. Celle-ci porte sur l'ensemble des disciplines proposées par 27 fédérations sportives, mesurées par leurs taux de pénétration départementaux. La typologie résultante fait apparaître six situations selon «un gradient géographique nord-sud qui traduit à la fois une intensité croissante des pratiques et une importance accrue des sports individuels à forte identité régionale».



Originalité des groupes de comportement et sports caractéristiques

TYPE 1: le sport «paraître»

Des sports individuels dominants, des véhicules de prestige social, une intensité de pratique assez forte.
Tennis, golf, sports équestres, tir.

TYPE 2: le sport «connaître»

Des sports individuels dominants, des disciplines écologisées à forte valeur informative, la marque du milieu naturel, une intensité de pratique élevée.

Ski, aéronautisme, plongée sous-marine.

TYPE 3 et 4: «l'effet Midi»

L'apparition des sports populaires, des pratiques à forte identité régionale, une intensité de pratique forte (type 3) à moyenne (type 4).
Rugby, pétanque, boules, spéléologie.

TYPE 5: la France médiane

Un secteur de transition entre Nord et Midi, aucun sport vraiment significatif, une assez faible intensité de pratique.

TYPE 6: tradition, modération, sports d'équipe: la France «profonde»?

La marque des grands sports populaires, des disciplines traditionnelles de promotion sociale, la faiblesse des sports individuels, une faible intensité de pratique.

Football, cyclisme, Hand-ball